

Configuration

informatique et matériel recommandés



Système d'exploitation

InSitu est compatible avec **Windows 8 et 10 (64 bits)**. Il n'est pas compatible avec Windows XP. Il est recommandé d'installer InSitu uniquement sur une version professionnelle de Windows.



Dans le cadre de la mise en place d'un serveur, InSitu est compatible avec Windows Server 2003, 2008 (2008R2) et 2012 ainsi que toutes les déclinaisons des différentes éditions (Foundation, SBS...).

Et sur Mac ?

InSitu n'est pas compatible Mac ou Linux. Vous pouvez utiliser InSitu sur un Mac doté d'un émulateur PC, mais nous ne recommandons pas cette installation car elle ne permet pas un fonctionnement optimal.

Minimale

- **Processeur** Intel® i3-101000 et supérieur, AMD Ryzen 33100 et supérieur, Fréquence cpu 2,6 GHz ou supérieure
- **Mémoire vive** 8Go ou supérieure
- **Disque dur** SSD 250 Go ou supérieur
- **Carte graphique** dédiée de 4 Go de mémoire, compatible OpenGL 3. Nvidia GTX 750 et supérieure ou Radeon RX 460 et supérieure
- ❗ Fonctionnement optimal non garanti avec les cartes graphiques NVIDIA Quadro et AMD Firepro
- **Carte réseau** 100Mb ou supérieure

Recommandée






- **Processeur** Intel® i9, i7, i5, AMD Ryzen 9,7,5 et générations plus récentes, Fréquence cpu 3,3 GHz ou supérieure
- **Mémoire vive** 16Go ou supérieure
- **Disque dur** SSD 500 Go ou supérieur
- **Carte graphique** dédiée de 6 Go de mémoire, compatible OpenGL 3. Nvidia GTX 1060 et supérieure, Gamme RTX, ou Radeon RX 580 et supérieure, Gamme RX 6000
- ❗ Fonctionnement optimal non garanti avec les cartes graphiques NVIDIA Quadro et AMD Firepro
- **Carte réseau** 100Mb ou supérieure

Réalité virtuelle

- **Casque** Oculus Quest 2 + câble Oculus link (Recommandé), également compatible avec casque HP Reverb 2
- Equipement **VR Ready** (ordinateurs portables)
- **Processeur** Intel® Core™ i9, i7 (générations plus récentes) ou AMD Ryzen9 et 7 (générations plus récentes), Fréquence cpu 3,5 GHz ou supérieure
- **Mémoire vive** de 16 Go ou supérieure
- **Disque dur** SSD de 500 Go ou supérieur
- **Carte graphique** dédiée de 8 Go de mémoire, compatible OpenGL 4 ou supérieure. NVIDIA GeForce GTX 1080, Gamme RTX ou AMD Radeon RX 590, Gamme RX 6000
- ❗ Fonctionnement optimal non garanti avec les cartes graphiques NVIDIA Quadro et AMD Firepro
- **Sortie vidéo** : Pour casque Quest 2 : 1 port usb-c. Pour tout autre casque, voir les spécifications du fabricant

**Avant l'achat d'un ordinateur ou d'un casque :
N'hésitez pas à nous demander conseil !**

En complément

-  Nécessite Adobe Acrobat Reader et Word (version 2007 SP3 et supérieure)
-  Imprimante A4/A3
-  Antivirus
-  Connexion internet pour téléchargement des mises à jour logiciel et catalogues
-  Solution de sauvegarde de vos données (NAS, lecteur réseau dédié, clé USB...)